






SITUACE 1:200





-  AUTOMOBILOVÁ DOPRAVA
-  TRASA AUTOBUSŮ MHD
-  PROSTUPNOST ÚZEMÍM
-  VSTUPY DO OBJEKTŮ

-  NOVĚ NAVRŽENÁ BUDOVA
- historicky navrácí ulici do jižní části náměstí



- 1 LAMČKA ROSTY
- 2 STROM FAGUS SYLVATICA "ROHAN WEeping"
- 3 ODPADKOVÝ KOŠ MAG
- 4 ZASTÁVKOVÝ PŘÍSTŘEŠEK TREBIO
- 5 PODZEMNÍ KONTEJNERY
- 6 LAMČKA BRUTO

- 7 STROMOVÁ MŘÍŽ IMPU
- 8 ŽULOVÁ DLAŽBA V KROUŽKOVÉ VAZBĚ
- 9 ŽULOVÁ MOZAIKA
- 10 PŘECHOD MEZI VOZOVKOU A CHODNÍKEM
- 11 BETONOVÁ DLAŽBA BROŽ MAXILINE MONACO I
- 12 LITÝ ASFALT

